

**TREIBBALL
ACADEMIE &
COMPETITIE**



WEDSTRIJDREGLEMENT 2024

Maart 2024

Inhoudsopgave

1. Contactgegevens TAC	3
2. Treibball Academie & Competitie.....	3
3. Organiseren van een wedstrijd	4
3.1 Keurmeester	4
3.2 Voorwaarden voor het organiseren	4
3.3 Aanvragen van een wedstrijd.....	5
3.4 Formulieren en documenten	5
3.5 Benodigheden wedstrijdorganisatie	6
3.5.1 Wedstrijdring:.....	6
3.5.2 Materiaal.....	6
3.5.3 Medewerkers	7
3.5.4 Prijzen	8
4. Inschrijven op een wedstrijd	8
4.1 Deelnemen leden/niet-leden.....	8
4.2 Inschrijving.....	9
4.3 Inschrijfgeld.....	10
5. De klassen	10
5.1 De klassen.....	10
5.2 Kreupele honden.....	11
6. Wedstrijdonderdelen	11
6.1 Algemene bepalingen	11
6.2 Verplichte onderdeel.....	12
6.3 Dirigeren	13
6.4 Spel.....	13
6.5 Onderdeel Tijd.....	14
7. Strafpunten en diskwalificaties	15
7.1 Kleine fouten.....	15
7.2 Handlersfouten	15
7.3 Onderdeelfout	15
7.4 Grote fout.....	15

7.5 Diskwalificaties	16
7.6 Klassement	16
7.7 Waarschuwingen.....	17
7.8 Overige bepalingen	17
8. Certificaten, diploma's en promotie	18
8.1 Certificaten	18
8.2 Diploma's	18
8.3 Promotie.....	19
9. Algemene gedragsregels.....	20
Bijlage 1 Indeling wedstrijdring	21
Bijlage 2 Verplicht onderdeel voor de verschillende klassen	22
Bijlage 3 Schematisch overzicht te behalen certificaten en diploma's	26

1. Contactgegevens TAC

Treibball Academie & Competitie (TAC)

Website: www.treibballaenc.nl
Facebook: www.facebook.com/treibballaenc
E-mail: info@treibballaenc.nl

Bestuursleden:

Marlouke Roos
Marianne van Haarlem
Kathleen den Dekker-van Peteghem
Ingrid Ruijgrok
Jessica Derks

2. Treibball Academie & Competitie

2.1 Het doel van de proeven tijdens de Treibball Academie & Competitie (hierna te noemen TAC) is om aan te tonen dat de hond en de handler te allen tijde samenwerken als een goed functionerend team. De hond moet te allen tijde onder controle staan en de bereidheid hebben om met de handler samen te willen werken. De handler moet zich te allen tijde sportief gedragen naar zijn hond en andere deelnemers.

2.2 Alle honden van alle rassen en kruisingen die in goede gezondheid verkeren mogen deelnemen aan wedstrijden georganiseerd door TAC. Aan TAC wedstrijden kan worden deelgenomen door honden met en zonder stamboom. Honden geboren na 1 april 2014 dienen voorzien te zijn van een identificatiechip.

2.3 Uitsluitingen:

- Honden met gecoupeerde oren of staart afkomstig uit een land waar een verbod voor deze handelingen geldt.
- Loopse teven (met uitzondering bij deelname aan een op voorhand geplande eindwedstrijd zoals een NK).
- Honden met bandages, hechtingen of ingetapete delen mogen niet deelnemen.
- Kreupele honden zonder medische verklaring.

Honden die een gecoupeerde staart hebben wegens een ongeval mogen meedoen mits er een dierenartsverklaring wordt overlegd en na toestemming van het bestuur van TAC.

Honden afkomstig uit een land waar op het tijdstip van de geboorte geen coupeerverbod gold, kunnen deelnemen indien vooraf een gewaarmerkte verklaring

van de autoriteiten van het betreffende land wordt overlegd dat het couperen ten tijde van de geboorte van de hond was toegestaan.

Inbeslaggenomen honden met gecoupeerde oren of staart mogen deelnemen als er een verklaring van politie of asiel van waaruit de hond werd geadopteerd wordt overlegd waaruit blijkt dat de hond in beslag was genomen.

2.4 Honden moeten minimaal 15 maanden oud zijn.

2.5 Een wedstrijd kan door elk lid, hondenvereniging, hondenschool en/of kynologenclub in Nederland worden aangevraagd bij TAC. De aanvrager dient kennis te nemen van de reglementen van TAC.

2.6 Voor alle andere aanvullende informatie kan men terecht op de website (www.treibballaenc.nl) of via e-mail contact opnemen.

3. Organiseren van een wedstrijd

3.1 Keurmeester

3.1.1 De keurmeesters worden door TAC toegewezen, echter kan een voorkeur voor een keurmeester worden aangegeven door de aanvrager. TAC bepaalt uiteindelijk welke keurmeester wordt toegewezen aan de wedstrijd. De aanvrager betaalt de onkostenvergoeding van de toegewezen keurmeester en verzorgt de consumpties van de keurmeester.

3.1.2 De onkostenvergoeding van de keurmeester bestaat uit:

- Dagvergoeding van € 30,00
- Kilometervergoeding van € 0,25 per km volgens Google Maps

3.1.3 Keurmeesters worden opgeleid door TAC en hebben na certificering de mogelijkheid om in te schrijven op een te keuren wedstrijd.

3.2 Voorwaarden voor het organiseren

3.2.1 **Fysieke middelen:** De wedstrijd aanvrager dient voor een 1-ringswedstrijd te beschikken over:

- Een wedstrijdring van minimaal 15 meter breed en 25 meter lang. Indien je hiervan af wilt wijken neem even contact op met de keurmeester.
- Voldoende ruimte om het aantal deelnemers te kunnen herbergen
- Voldoende parkeerruimte
- Voldoende toiletgelegenheid voor mens en hond
- Benodigheden om de ring af te zetten
- Wedstrijdmateriaal welke voldoen aan de eisen zoals gesteld onder 3.5.2. Bij een eventueel tekort aan materiaal kan contact opgenomen worden met TAC. Als een keurmeester wil afwijken van de mogelijkheden bij de

wedstrijdaanvrager dient hij/zij tijdig contact op te nemen met de wedstrijdaanvrager zodat aanvullende materialen geregeld kunnen worden.

- Contactgegevens van een dienstdoende dierenarts en huisartsenpost.

3.2.2 Voorwaarden ring: Per ring mogen maximaal 45 deelnemers per dag deelnemen. De ringoppervlakte dient egaal, dempend en niet glad te zijn en er moet een mogelijkheid zijn om de ring af te zetten. De ondergrond moet voor de deelnemer en de hond goed beloopbaar zijn en mag voor beide geen gevaar opleveren. De ingang en de uitgang zijn bij voorkeur apart van elkaar.

3.2.3 Wijzigingen en afgelastingen: De keurmeester heeft het recht om een wedstrijd af te gelasten indien de oppervlakte niet aan de gestelde eisen voldoet. Ook kan de keurmeester een wedstrijd (tijdelijk) stilleggen en/of afgelasten, dan wel de volgorde van de onderdelen aanpassen, zodra calamiteiten of de weersomstandigheden daartoe aanleiding geven.

3.3 Aanvragen van een wedstrijd

3.3.1 Een wedstrijd kan aangevraagd worden via de website van TAC. Bij de aanvraag kan men twee voorkeursdata doorgeven.

3.3.2 De wedstrijddatum wordt bevestigd aan de aanvrager als akkoord indien zeker is dat er een keurmeester beschikbaar is.

3.3.3 Na bevestiging zal de wedstrijd maximaal twee weken later online worden opgenomen in de wedstrijdkalender van TAC.

3.4 Formulieren en documenten

3.4.1 TAC stelt alle benodigde formulieren en documenten benodigd voor het organiseren van de wedstrijd beschikbaar aan de wedstrijdorganisatie. Deze documenten zijn te downloaden van de website www.treibballaenc.nl na inloggen. Indien nog geen inloggegevens aanwezig zijn kunnen deze worden opgevraagd via info@treibballaenc.nl.

3.4.2 TAC stelt de volgende documenten digitaal beschikbaar:

- Wedstrijdreglement
- Aanvraagformulier voor de wedstrijd
- Inschrijfformulier voor de wedstrijdlopers
- Handleiding beginnende wedstrijdloper
- Voorbeeld wedstrijdcatalogus
- Checklist benodigdheden wedstrijd dag
- Uitslagenkaartje

3.4.3 De organiserende vereniging mag de wedstrijd bij onvoldoende deelnemers om de kosten voor het organiseren te kunnen dekken annuleren. De lopers zullen hiervan tijdig op de hoogte gesteld worden. Inschrijfgeld zal worden geretourneerd.

3.4.4 De sluitingsdatum van de wedstrijd is uiterlijk twee weken voor de wedstrijd of anders te bepalen door de organiserende partij. Na sluitingsdatum mailt de aanvrager minimaal 2 dagen voor aanvang van de wedstrijd de catalogus met o.a. de deelnemers en de planning naar TAC en de deelnemers. TAC plaatst de catalogus vervolgens op de website van TAC.

3.4.5 Na afloop van de wedstrijd zullen de gelopen uitslagen door de organisatie direct doorgegeven worden aan TAC waarna deze op de website van TAC gepubliceerd zullen worden.

3.5 Benodigheden wedstrijdorganisatie

3.5.1 **Wedstrijdruimte:** De wedstrijdorganisatie dient bij een 1-rings wedstrijd te beschikken over een wedstrijdruimte van minimaal 15 meter breed en 25 meter lang.

Hier mag van worden afgeweken afhankelijk van de wedstrijdklassen die gelopen worden. Vuistregel is dat het veld minimaal 5 meter langer moet zijn dan de afstand van de handler tot de ballen in de hoogste klasse.

Andere afwijkingen in de maat van het veld kunnen bij aanvraag van de wedstrijd worden voorgelegd aan TAC ter goedkeuring.

Er dient een dichte omheining te staan (bijvoorbeeld schapennet of dranghekken) om de wedstrijdruimte. De correcte indeling van de wedstrijdruimte is te zien in [bijlage 1](#).

De goal moet volledig buiten het speelveld vallen zodanig dat de omheining van de wedstrijdruimte aansluit op de voorkant van de goal.

3.5.2 **Materiaal:** De wedstrijdorganisatie dient bij een 1-rings wedstrijd te beschikken over de volgende materialen:

3.5.2.1 **Ballen:** Antiplof gymballen. Aantal afhankelijk van het niveau en de inschrijvingen plus 2 reserveballen. Alle kleuren zijn toegestaan, behalve de doorschijnende kleur. De wedstrijdorganisatie zorgt voor de aanwezigheid van voldoende 45cm en 65cm ballen. Indien de wedstrijdloper wenst met een andere maat bal deel te nemen, dient deze persoon er zelf voor te zorgen dat voldoende ballen opgepompt op de wedstrijd aanwezig zijn inclusief reserve voor het niveau dat gelopen wordt.

3.5.2.2 **Goal:** De goal kan gemaakt worden met de omheining of bijvoorbeeld een windscherm. De afmetingen zijn 3 meter breed en minimaal 2 meter diep.

3.5.2.3 **Markeerlint of spray:** Om de toegestane ruimte voor de goal te markeren en om de beloonzones te markeren.

3.5.2.4 **Nummering voor de bal:** De ballen moeten voorzien zijn van een nummer dat minimaal 15cm hoog is en rondom vermeld. Bijvoorbeeld met stift aan te brengen. Indien er geen nummering op de ballen aangebracht wordt dient de bal herkenbaar te zijn aan de kleur of een afbeelding.

3.5.2.5 **Nummering:** Bordjes, stekers of pionnen voorzien van de cijfers 1 t/m 20. Indien gebruikt voor het spel.

3.5.2.6 **Prikpaaltjes:** Paaltjes welke in de grond te steken zijn. Indien gebruikt voor het spel.

3.5.2.7 **Spelmateriaal:** Eventueel andere door de keurmeester verzochte materialen ten behoeve van het spel.

3.5.2.8 **Windring:** Ter voorkoming van het weggrollen van de ballen mag er gebruik gemaakt worden van een windring. Deze is maximaal 5 cm hoog. Zie [bijlage 4](#) voor voorbeelden.

3.5.2.9 Voor alle gebruikte materialen geldt dat ze veilig moeten zijn voor mens en hond.

3.5.3 Medewerkers

3.5.3.1 Gedurende de wedstrijddag moeten voldoende mensen aanwezig zijn om de onderstaande rollen te kunnen vervullen. Het is ter beoordeling van de wedstrijdleiding in samenspraak met de keurmeester of meerdere rollen realistisch kunnen worden ingevuld door één persoon.

3.5.3.2 De aanvrager moet minimaal de volgende rollen kunnen invullen gedurende de dag:

- Keurmeester
- Wedstrijdsecretaris
- Ringhulpen (1 per ring)
- Ringmeester (1 per ring)
- Tijdwaarneming

3.5.3.3 De keurmeester heeft de eindverantwoordelijkheid voor het opstellen van de ring en de materialen in de ring. Hij/zij beoordeelt tijdens de wedstrijd de deelnemers. Tevens noteert hij de gelopen resultaten op het resultatenformulier. De keurmeester is vertegenwoordiger van TAC en zorgt voor een rapportage van de wedstrijd naar TAC.

3.5.3.4 De wedstrijdsecretaris is verantwoordelijk om op juiste wijze de gegevens van de formulieren te verwerken, evt. in te voeren in een computer en na afloop van elk onderdeel in een klasse aan de deelnemers bekend te maken d.m.v. het ophangen op een prikbord of een andere plek zichtbaar voor alle deelnemers. De

wedstrijdsecretaris moet in staat zijn om, in geval van calamiteiten (stroom- en/of computerstoring) de resultaten te verwerken. Tevens zorgt de wedstrijdsecretaris voor een lijst met prijswinnaars t.b.v. de prijsuitreiking.

3.5.3.5 De ringhulpen helpen met het uitzetten van de ring. Zij zijn verantwoordelijk voor het feit dat alles blijft zoals het is geplaatst, en dat de ring weer in orde wordt gebracht voor de volgende deelnemer. Daarnaast zorgt een ringhulp ervoor dat de resultatenformulieren van de keurmeester naar het secretariaat worden gebracht.

3.5.3.6 De ringmeester is er verantwoordelijk voor, dat de deelnemers op tijd aan de start verschijnen. Hij/zij roept tijdig de volgende deelnemer op om zich bij de ring te melden en in de directe nabijheid van de ring te blijven, zodat er een goede doorstroming van de deelnemers is, Tevens noteert hij/zij evt. wijzigingen zoals afwezigheid van een deelnemer.

3.5.3.7 De tijdwaarneming mag zowel elektronisch als met de hand. Het is belangrijk dat er altijd op 2 manieren een tijd bijgehouden wordt, dat wil zeggen: of elektronisch + handklok of door twee handklokkers. Eventueel kan in overleg de keurmeester ook klokken.

3.5.4 Prijzen

3.5.4.1 De organisatie stelt prijzen beschikbaar voor de winnaars binnen een klasse. Het aantal prijzen dient gelijk te zijn aan minimaal 10% van het aantal deelnemers met een afronding naar boven.

3.5.4.4 Indien 1 deelnemer de winnaar blijkt te zijn van alle onderdelen blijkt te zijn mag de organisatie de prijzen aanpassen.

4. Inschrijven op een wedstrijd

4.1 Deelnemen leden/niet-leden

4.1.1 Iedereen kan deelnemen aan de wedstrijden van TAC. Lid zijn van de vereniging is geen verplichting.

4.1.2 Leden van TAC krijgen korting op het inschrijfgeld.

4.1.3 Alleen leden van TAC maken kans om jaar winnaar te worden.

4.1.4 Van alle wedstrijdlopers wordt het resultaat van de wedstrijden geregistreerd.

4.1.5 Niet leden ontvangen geen certificaat en/of diploma.

4.1.6 Leden ontvangen de behaalde diploma's digitaal op het, bij inschrijven bij TAC, opgegeven e-mailadres.

4.2 Inschrijving

4.2.1 Inschrijven kan tot uiterlijk de sluitingsdatum voor inschrijving. Inschrijving geschiedt door het invullen en retourneren van het inschrijfformulier aan de aanvrager van de wedstrijd. Gelijktijdig met het retourneren van het inschrijfformulier dient de betaling van het inschrijfgeld te geschieden.

4.2.2 Inschrijven verplicht tot betalen. Bij annulering heeft een combinatie tot 4 weken voor de wedstrijddatum recht op volledige restitutie van het inschrijfgeld. Tot 2 weken voor de wedstrijddatum wordt 50% van in inschrijfgeld geretourneerd. Bij annulering korter dan 2 weken voor de wedstrijddatum is er geen restitutie van het inschrijfgeld mogelijk.

4.2.3 Per overboeking kan slechts 1 combinatie ingeschreven worden. Bij deze overboeking dient te worden vermeld: lidnummer (indien lid), naam hond, naam handler.

4.2.4 Onvolledige, onjuiste of onduidelijke inschrijvingen worden niet geaccepteerd.

4.2.5 Door inschrijving verklaart de deelnemer akkoord te gaan met de volgende voorwaarden:

- De ingeschreven hond heeft het laatst verlopen tijdvak van 6 maanden niet verkeerd in omstandigheden, waardoor er gevaar bestaat voor besmetting van welke ziekte van besmettelijke aard dan ook en de deelnemer zal niet deelnemen aan de wedstrijd, indien de aangegeven omstandigheden zich voor de wedstrijd alsnog mochten voordoen.
- De deelnemer kan TAC of de keurmeesters niet aansprakelijk stellen voor opgelopen schade en/of letsel toegebracht aan derden door de inschrijver of zijn/haar hond.
- De deelnemer is op de hoogte van het TAC-reglement.
- De deelnemer conformeert zich aan de regels zoals gesteld in het reglement van TAC.

4.2.6 Indien u een klacht heeft over zaken m.b.t. de wedstrijddag, kunt u uw klacht sturen naar info@treibballaenc.nl.

4.2.7 Een combinatie kan zich inschrijven voor maximaal 4 onderdelen per wedstrijd. Binnen dezelfde klasse mag men zich maximaal 1 keer inschrijven voor 1 onderdeel.

4.2.8 Indien men inschrijft voor 1 tot 3 onderdelen in dezelfde klasse is er de mogelijkheid tot het behalen van certificaten en/of diploma's.

4.2.9 Een combinatie mag per wedstrijd zelf kiezen met welke maat bal gelopen gaat worden. Zie punt 3.5.2.1.

4.3 Inschrijfgeld

4.3.1 Het inschrijfgeld voor 2024 staat vastgesteld op € 15,00 voor deelname aan 3 onderdelen indien men niet lid is van TAC. Indien men lid is van TAC is het inschrijfgeld € 12,50. Dit inschrijfgeld geldt per combinatie handler/hond.

4.3.2 Een los onderdeel kost voor 2024 € 7,50.

5. De klassen

Aan TAC-wedstrijden kan worden deelgenomen door honden met en zonder stamboom die tenminste 15 maanden oud zijn. Deze honden dienen te zijn voorzien van een identificatiechip. De keurmeester mag (bij twijfel) de chip controleren.

5.1 De klassen

5.1.1 **Starter:** Alle beginnende combinaties die nog geen diploma's hebben behaald in een hogere klasse.

5.1.2 **Gevorderd:** Alle combinaties die diploma's behaald hebben in de onderliggende klasse.

5.1.3 **Expert:** Alle combinaties die diploma's behaald hebben in de onderliggende klassen.

5.1.4 **Supertop:** Alle combinaties die diploma's behaald hebben in de onderliggende klassen.

5.1.5 Indien men nog nooit een wedstrijd gelopen heeft mag men instappen in een klasse naar keuze. Deze keuze is niet te veranderen achteraf.

5.1.6 In overleg met TAC en de keurmeester mag de wedstrijdorganisatie een klasse toevoegen. Voor deze speciale klassen houdt TAC geen administratie bij.

5.1.7 In iedere klasse mag de handler in de ring een speeltje en/of voer bij zich dragen. Dit mag gebruikt worden om de hond te belonen. Bij beloning mag het alleen direct uit de hand worden gegeven. Het gooien of op een andere manier aanbieden van het speeltje en/of voer aan de hond resulteert in een waarschuwing en mogelijk diskwalificatie. Belonen mag enkel in het goalgebied of de aangewezen beloonzone.

5.2 Kreupele honden

5.2.1 Honden die door een aandoening kreupel lopen maar waar door een dierenarts wordt verklaard dat de hond zonder ongemak deel kan nemen aan Treibball wedstrijden, mogen deelnemen. Hiervoor is wel vooraf een medische verklaring nodig.

5.2.2 Honden die tijdens een wedstrijd kreupel lopen en die geen medische verklaring hebben, worden gediskwalificeerd. Daarna zijn er twee mogelijke procedures:

- Procedure 1: het is door de geleider aan te tonen waarom de hond kreupel loopt (bijv. bij een wondje aan de poot, een splinter etc.). De hond mag niet meer deelnemen aan de huidige/lopende wedstrijd maar mag de volgende wedstrijd zonder medische verklaring starten.
- Procedure 2: het is door de geleider niet aan te tonen waarom de hond kreupel loopt. De geleider is verplicht om eerst de dierenarts te bezoeken en de dierenarts het formulier in te laten vullen dat de hond zonder ongemak een treibball onderdeel kan lopen. Alleen met dit formulier mag er gestart worden op een volgende wedstrijd. Dit formulier zal gearchiveerd worden en de betreffende hond krijgt een aantekening in de database van TAC zodat voor keurmeesters duidelijk is welke hond deze verklaring heeft.

5.2.3 Het formulier voor medische verklaringen is te downloaden via de website van TAC.

6. Wedstrijdonderdelen

6.1 Algemene bepalingen

6.1.1 Een onderdeel wordt opgesteld door de keurmeester en moet voldoen aan de eisen zoals gesteld onder 6.2, 6.3 en 6.4.

6.1.2 De eindverantwoordelijkheid voor de veiligheid van de hond in het onderdeel ligt bij de handler. Mogelijk gevaarlijke situaties of overtredingen van de regels voor het onderdeel dienen te worden aangegeven bij de keurmeester. Indien de keurmeester het niet eens is met de visie van de handler betreffende de veiligheid, kan de handler een klacht indienen bij TAC.

6.1.3 De handler mag zelf kiezen met welke maat ballen hij of zij wil lopen. Wedstrijdorganisatie verzorgt enkel de aanwezigheid van ballen 45cm en 65cm voor andere maten zie punt 3.5.2.1. Keuze voor de maat bal geldt voor alle ballen en voor ieder onderdeel op die wedstrijddag. Deze keuze wordt vooraf via het inschrijfformulier aangegeven.

6.2 Verplichte onderdeel

Bij het verplichte onderdeel worden de ballen, op de eerste bal na, op willekeurige volgorde zo foutloos mogelijk naar de goal gebracht.

6.2.1 **Starter:** De starters werken met 3 ballen. De middelste bal ligt op 5 meter afstand van de goallijn. Een tweede en derde bal ligt respectievelijk op 3 meter afstand links en rechts van de middelste bal. De starters mogen de ballen op eigen keuze binnenhalen. De hond dient bij elke bal de 'out' positie aan te nemen. Zie [bijlage 2](#). De maximale onderdeel tijd is 2 minuten.

6.2.2 **Gevorderd:** Er wordt gewerkt met 3 ballen in een driehoek waarbij de achterste bal op 10 meter van de doellijn ligt. De ballen liggen kort tegen elkaar. Zie [bijlage 2](#). De maximale onderdeel tijd is 5 minuten.

6.2.3 **Expert:** Er wordt gewerkt met 6 ballen in een driehoek waarbij de achterste bal op 15 meter van de doellijn ligt. De ballen liggen kort tegen elkaar. Zie [bijlage 2](#). De maximale onderdeel tijd is 5 minuten.

6.2.4 **Supertop:** Er wordt gewerkt met 8 ballen in een driehoek waarbij de achterste bal op 20 meter van de doellijn ligt. De ballen liggen kort tegen elkaar. Zie [bijlage 2](#). De maximale onderdeel tijd is 5 minuten.

6.2.5 De hond start bij de baas in de goal. Na het signaal van de keurmeester mag men de hond 'out' (zie 6.2.6) sturen naar de achterste bal m.u.v. de starters. De hond dient de 'out' positie voor twee seconden vast te houden alvorens te beginnen met duwen. Dit rust moment is een verantwoordelijkheid voor de handler, bij twijfel kan de keurmeester geraadpleegd worden.

6.2.6 Onder 'out' wordt verstaan dat de hond tot stilstand komt in radius van 1 meter rondom de juiste bal. De houding mag naar keuze zit, lig of sta zijn.

6.2.7 Een hond mag 'out' gestuurd worden door maximaal twee signalen. Bestaand uit sturen en positie innemen. Gecombineerde signalen zoals stem en lichaamstaal op hetzelfde moment wordt als één signaal gezien. Een fluitsignaal is ook toegestaan.

6.2.8 De tijd start zodra de hond met 1 poot over de goallijn gaat.

6.2.9 De tijd stopt zodra de hond met alle 4 de poten in de goal bij de handler is.

6.3 Dirigeren

Bij het dirigeren worden de ballen op vooraf bekendgemaakte volgorde zo foutloos mogelijk naar de goal gebracht.

6.3.1 **Starter:** 3 ballen mogen maximaal 5 meter van het doelgebied liggen op een door de keurmeester bepaalde locatie. Er zit maximaal 3 meter tussen de ballen.

6.3.2 **Gevorderd:** 3 ballen mogen maximaal 10 meter van het doelgebied liggen op een door de keurmeester bepaalde locatie. Er zit maximaal 3 meter tussen de ballen.

6.3.3 **Expert:** 6 ballen mogen maximaal 15 meter van het doelgebied liggen op een door de keurmeester bepaalde locatie. Er zit maximaal 5 meter tussen de ballen.

6.3.4 **Supertop:** 8 ballen mogen maximaal 20 meter van het doelgebied liggen op een door de keurmeester bepaalde locatie. Er zit geen maximale afstand tussen de ballen.

6.3.5 De keurmeester maakt de volgorde en de plaatsing van de ballen bekend bij de briefing voor het dirigeer onderdeel. De volgorde wordt op papier aangegeven en opgehangen en/of uitgereikt aan de deelnemers bij aanvang van de wedstrijd.

6.3.6 Tevens wordt door de keurmeester bekend gemaakt of en bij welke bal(len) de 'out' positie verwacht wordt.

6.3.7 De tijd start zodra de hond met 1 poot over de goallijn gaat.

6.3.8 De tijd stopt zodra de hond met alle 4 de poten in de goal bij de handler is.

6.4 Spel

Bij het spel wordt op een creatieve manier getest of de hond samen met de baas controle heeft over één of meerdere ballen.

6.4.1 De invulling van het spel wordt bepaald door de keurmeester. De moeilijkheid wordt aangepast aan de diverse klassen.

6.4.2 De keurmeester maakt minimaal een week voor de wedstrijd de gekozen spelvariant bekend.

6.4.3 Bij het spel kan gebruik worden gemaakt van diverse spelmaterialen zoals tunnels, Hoops, Gates of ander materiaal. Dit is altijd in overleg met de wedstrijdorganisatie en veiligheid voor de hond en baas staat voorop.

6.4.4 De keurmeester mag indien nodig voor het spel afwijken van de door de deelnemer gekozen bal maat.

6.4.5 De keurmeester mag afwijken van de fouten zoals deze opgesteld zijn in hoofdstuk 7 ten bate van het spel.

6.5 Onderdeel Tijd

6.5.1 Onderdeel Tijd (OT) voor het dirigeren en het spel wordt vastgesteld aan de hand van de klasse en het onderdeel.

6.5.2 Vóór aanvang van elke wedstrijd brengt de keurmeester de deelnemers op de hoogte van eventuele extra regels van het parcours en deelt hij de OT mee. Hij wijst de deelnemers op het wedstrijdreglement en op de regels voor de toekenning van de strafpunten.

6.5.3 Protesten over de materialen moeten vóór aanvang van de wedstrijd aan de keurmeester kenbaar worden gemaakt. De keurmeester beslist op dat moment of een aanpassing noodzakelijk is. Een protest over het parcours dient altijd gemeld te worden aan het secretariaat, welke deze noteert en met alle wedstrijddocumenten doorstuurt naar TAC. De TAC zal de protesten maximaal 1 jaar vermelden in een bestand op de website.

6.5.4 Oefenen in de ring is niet toegestaan. Wel kan de wedstrijdorganisatie een oefenplaats toewijzen.

6.5.5 Bij het lopen van een onderdeel kunnen fouten gemaakt worden. Voor deze fouten worden strafpunten toegekend. (zie ook Hoofdstuk 7).

7. Strafpunten en diskwalificaties

7.1 Kleine fouten

7.1.1 Kleine fouten worden gegeven als de hond of de geleider een kleine fout maakt. Per kleine fout gelden vijf strafpunten.

7.1.2 Een kleine fout wordt gegeven voor:

- a) De bal belandt buiten de ring.
- b) Combinatie overschrijdt de toegestane looptijd met minimaal 0,001sec en maximaal 30sec.

7.2 Handlersfouten

7.2.1 Een handlersfout wordt gegeven als de handler een fout maakt of had kunnen voorkomen dat de hond iets fout doet. Per handlersfout gelden tien strafpunten.

7.2.2: Een handlersfout wordt gegeven voor:

- a) Extra signaal bij het 'out' sturen naar de juiste bal.
- b) Belonen buiten het goalgebied.
- c) Het niet aannemen van de 'out' positie zoals beschreven in 6.2.6 of niet plaatsnemen binnen de radius van 1 meter rondom de juiste bal.
- d) Combinatie overschrijdt de toegestane looptijd met minimaal 30,001sec en maximaal 1min.

7.3 Onderdeelfout

7.3.1 Een onderdeelfout wordt gegeven als er een fout gemaakt wordt in het betreffende onderdeel. Per onderdeelfout gelden 25 strafpunten

7.3.2 Een onderdeelfout wordt gegeven voor:

- a) Hond begint met het duwen van de verkeerde bal.
- b) De verkeerde bal komt in de goal.
- c) Handler verlaat de goal.
- d) Combinatie overschrijdt de toegestane looptijd met minimaal 1min0,001sec en maximaal 1min30sec.

7.4 Grote fout

7.4.1 Een grote fout wordt gegeven voor een fout in het betreffende onderdeel. Per grote fout gelden 50 strafpunten.

7.4.2 Een grote fout wordt gegeven voor:

- a) Opzettelijk de hond of de bal aanraken buiten het goalgebied.

- b) De hond plast of poept in de ring.
- c) Combinatie overschrijdt de toegestane tijd met minimaal 1min30,001sec en maximaal 2min.

7.5 Diskwalificaties

7.5.1 Diskwalificaties worden door de keurmeester met een fluitsignaal aangegeven.

7.5.2 Een combinatie wordt gediskwalificeerd bij:

- a) Het gebruik maken van targets of iedere andere vorm van externe hulp.
- b) Het moedwillig kapot bijten van een bal of moedwillig beschadigen van ander materiaal.
- c) Ruw gedrag van de geleider tegenover de hond of onbehoorlijk gedrag tegenover de keurmeester (fysiek of verbaal), dit ter beoordeling van de keurmeester.
- d) Het door de hond verlaten van de ring bij onvoldoende appèl.
- e) Het door de geleider dragen van schoeisel of kleding dat gevaar oplevert voor de hond, dit ter beoordeling van de keurmeester.
- f) Door de geleider staken van de wedstrijd.

7.6 Klassement

7.6.1 Qua puntentelling start een combinatie met 100 punten afhankelijk van hoe het onderdeel gelopen wordt zullen er strafpunten afgehaald worden.

7.6.2 Lager dan 0 punten is niet mogelijk.

7.6.3 Per onderdeel zal binnen een klasse een klassement per wedstrijd worden opgesteld op basis van de behaalde punten.

7.6.4 Indien er door verschillende combinaties een gelijk aantal punten wordt behaald zal de snelste tijd bovenaan staan in het klassement van de wedstrijd.

7.6.5 Alle punten die behaald worden tijdens de wedstrijden vormen uiteindelijk de overall punten over een wedstrijdjaar. De wedstrijdloper met het hoogste aantal punten is jaar winnaar.

7.6.6 Indien er combinaties zijn met een gelijk aantal punten voor het overall klassement van die dag zal de snelste, opgetelde tijd bovenaan staan in het klassement.

7.7 Waarschuwingen

7.7.1 Bij een waarschuwing wordt een deelnemer aangesproken op gedrag dat gevaarlijk is voor de hond, de overige deelnemers, het ringpersoneel of de keurmeester. Een waarschuwing wordt niet meegenomen in de beoordeling van een onderdeel en geeft derhalve ook geen strafpunten. Echter mag de keurmeester besluiten om, bij herhaaldelijk waarschuwen de combinatie alsnog te diskwalificeren op een onderdeel. Situaties waarin een waarschuwing gegeven kan worden zijn:

- Hard handling: het op een voor de hond onprettige manier omgaan met de hond voor, tijdens of na het lopen van een onderdeel. Dit ter beoordeling van de keurmeester.
- Belonen: een hond dient in het goalgebied, danwel de beloonzone beloond te worden. Dit geldt zowel voor de beloning met het speeltje en/of voer als voor fysieke beloningen als opspringen, stoeien etc. Een stembeloning is wel toegestaan.

7.7.2 Als een handler vindt dat een diskwalificatie op basis van een waarschuwing onterecht is, kan deze een klacht indienen bij TAC via info@treibballaenc.nl.

7.8 Overige bepalingen

7.8.1 Foto's of videobeelden zijn niet rechtsgeldig en kunnen derhalve niet gebruikt worden om de beslissing van de keurmeester te laten herzien.

7.8.2 Als een combinatie meent onheus te zijn bejegend door het keuren van de keurmeester, kan een klacht ingediend worden bij TAC.

7.8.3 In alle situaties waarin het reglement niet voorziet, beslist de keurmeester.

7.8.4 TAC bewaakt de privacy te allen tijde van leden en organisaties zoveel mogelijk. Deze gegevens worden enkel gedeeld met derden indien nodig. Indien er bezwaar is tegen het delen van de gegevens kan men altijd contact opnemen met TAC.

7.8.5 Op wedstrijden kunnen foto's gemaakt worden door TAC, danwel door de wedstrijdorganisatie, danwel door derden. Het recht van het gebruik van die foto's ligt bij de desbetreffende fotograaf. Indien u bezwaar heeft tegen het gebruik van deze foto's op welke manier dan ook dient u dit kenbaar te maken bij de desbetreffende fotograaf op het moment dat deze gemaakt worden.

8. Certificaten, diploma's en promotie

8.1 Naast de dagprijzen kan men lopen voor diploma's aan de hand hiervan zal ook de promotie toegestaan worden.

8.2 Certificaten en diploma's worden in tegenstelling tot de dagprijzen uitgereikt door TAC.

8.3 Alleen op de onderdelen *verplicht* en *dirigeren* is het mogelijk om punten voor certificaten en diploma's te ontvangen. Voor het onderdeel *spel* worden wel prijzen uitgereikt.

8.1 Certificaten

8.1.1 Een certificaat is behaald na het behalen van 3 certificaatpunten.

8.1.2 Een certificaat blijft onbeperkt geldig.

8.1.3 Een certificaatpunt is te behalen bij het verplichte onderdeel in 1 klasse na het behalen van minimaal 80 punten.

8.1.4 Een certificaatpunt is te behalen bij het dirigeer onderdeel in 1 klasse na het behalen van minimaal 80 punten.

8.1.5 Er kan geen certificaatpunt behaald worden bij het spel onderdeel.

8.1.6 Na het behalen van een certificaat mag je voor dat onderdeel deelnemen in 1 volgende klasse.

8.2 Diploma's

8.2.1 Na het behalen van 2 losse certificaten voor respectievelijk het verplichte onderdeel én het dirigeeronderdeel binnen dezelfde klasse heb je het overall diploma voor die klasse behaald.

8.2.2 Na het behalen van 4 losse certificaten voor hetzelfde onderdeel in alle klassen (starter, gevorderd, expert en supertop) heb je het diploma voor dat onderdeel behaald.

8.2.3 Indien het diploma voor een klasse behaald is moet men de volgende wedstrijd een klasse hoger starten.

8.2.4 Een diploma behoort bij de hond zo lang hij leeft.

8.3 Promotie

8.3.1 Indien het diploma van een klasse behaald is moet de combinatie de volgende wedstrijd een klasse hoger starten.

8.3.2 Een combinatie mag ervoor kiezen om eerder te promoveren naar een andere klasse. Overplaatsing is op aanvraag door te mailen naar info@treibballaenc.nl.

8.3.3 Degradatie is niet van toepassing, ook niet op verzoek van de combinatie. Er kan gespecialiseerd worden op een bepaald onderdeel. Wel kan er voor een los onderdeel een klasse lager gelopen worden, deze prestatie geldt dan niet voor de dagprijzen.

8.3.4 Het is voor de wedstrijdleiding mogelijk om in overleg met de keurmeester klasse samen te voegen wanneer er maximaal 2 deelnemers in een klasse hebben ingeschreven. De hogere klasse voegt altijd samen met een lagere klasse. De beoordeling werkt op een zelfde manier.

8.3.4 Behaalde certificaten en diploma's horen bij de hond niet bij de combinatie. Dus als de hond start met een andere handler start hij in dezelfde klasse.

9. Algemene gedragsregels

9.1 De wedstrijd aanvrager is ervoor verantwoordelijk, dat de deelnemers en bezoekers op en rond het wedstrijdterrein zich behoorlijk gedragen.

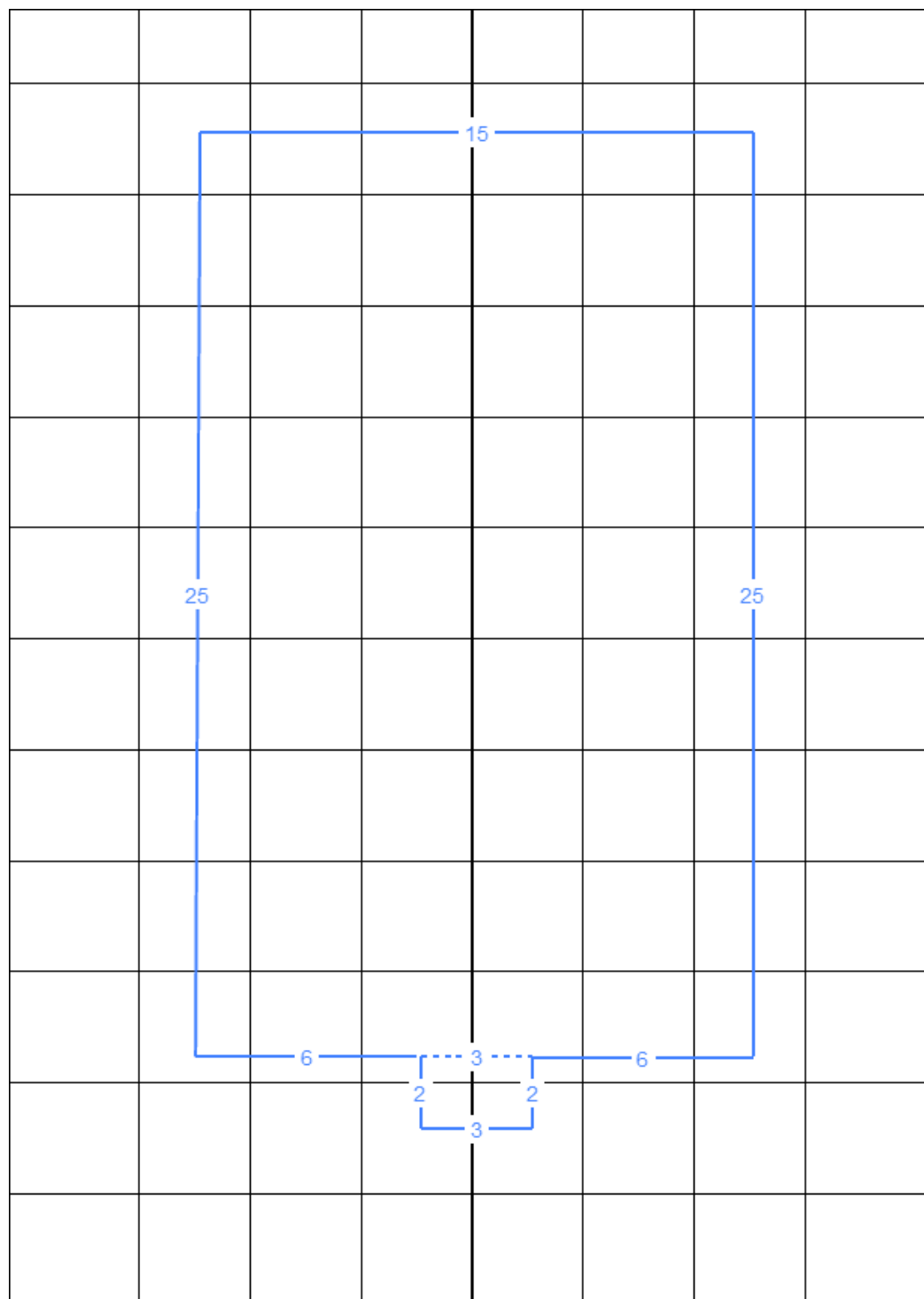
9.2 Agressieve hond en/of eigenaren worden uitgesloten van deelname en moeten het terrein verlaten

9.3 Toeschouwers die de orde dusdanig verstoren dat organisatie, deelnemers of keurmeesters daar hinder van ondervinden, worden van het terrein verwijderd.

9.4 Excessen die worden begaan door de toeschouwers of deelnemers tegenover (hun) hond(en), keurmeesters, medewerkers en/of (mede)deelnemers op of rond het wedstrijdterrein moeten binnen de wettelijke bepalingen afgehandeld worden.

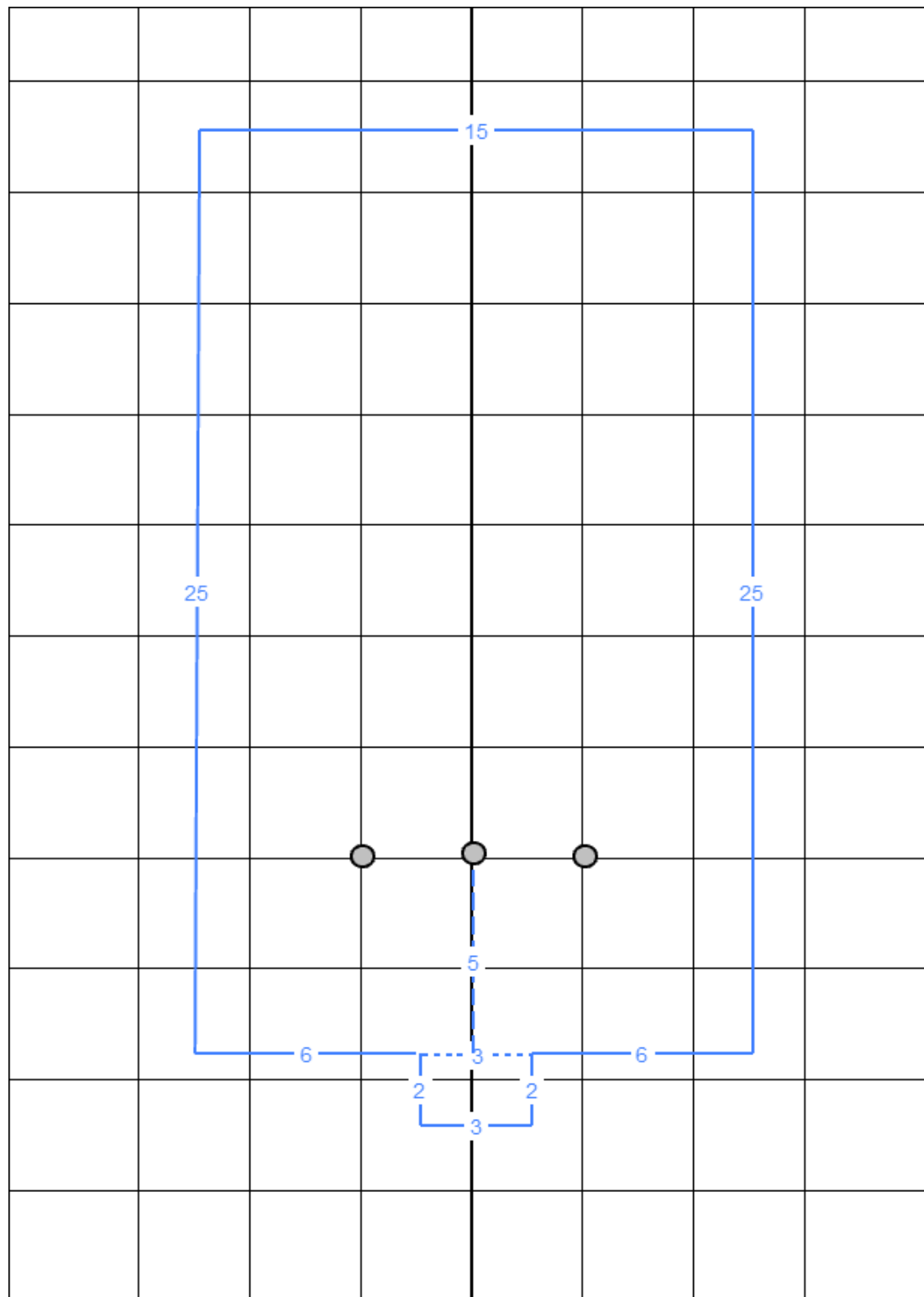
9.5 Bij het overtreden van de gedragsregels als genoemd in 9.1.1 t/m 9.1.3 wordt een aantekening gemaakt welke wordt doorgegeven aan TAC. Bij 3 aantekeningen wordt de overtreder uitgesloten van verdere deelname aan wedstrijden georganiseerd door TAC.

Bijlage 1 Indeling wedstrijdring

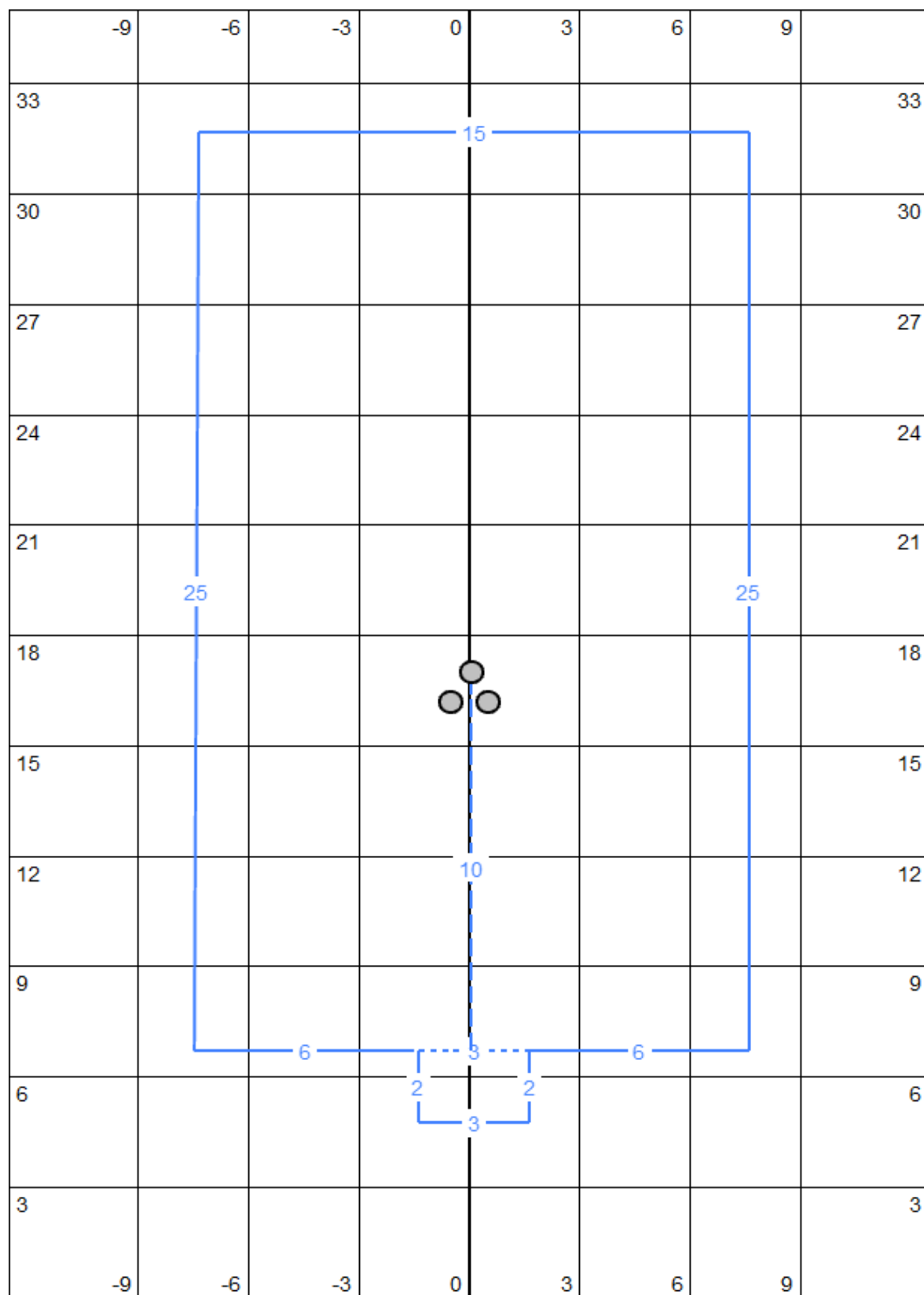


1 Minimale afmetingen wedstrijdring. Meer info in Hoofdstuk 3.

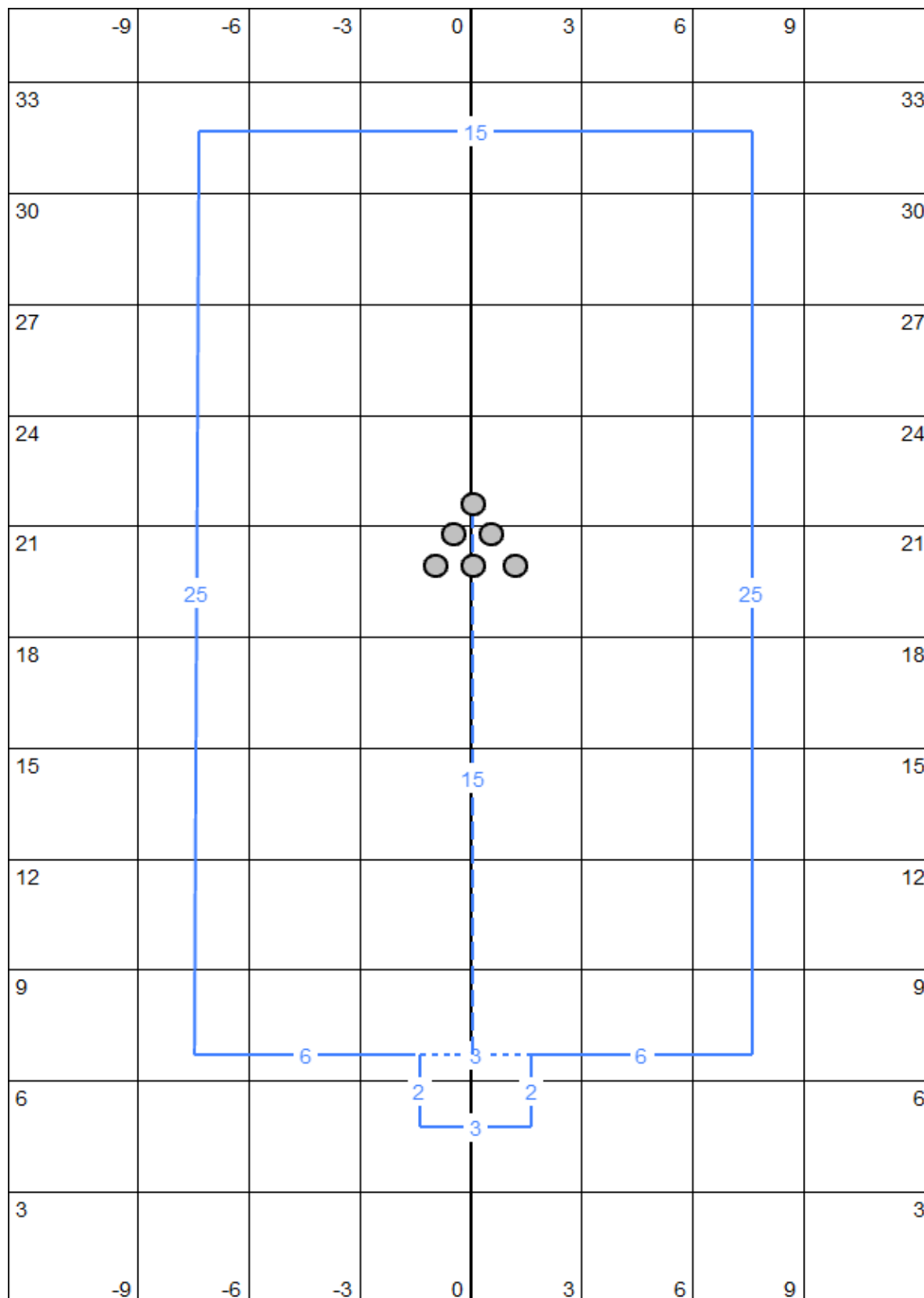
Bijlage 2 Verplicht onderdeel voor de verschillende klassen



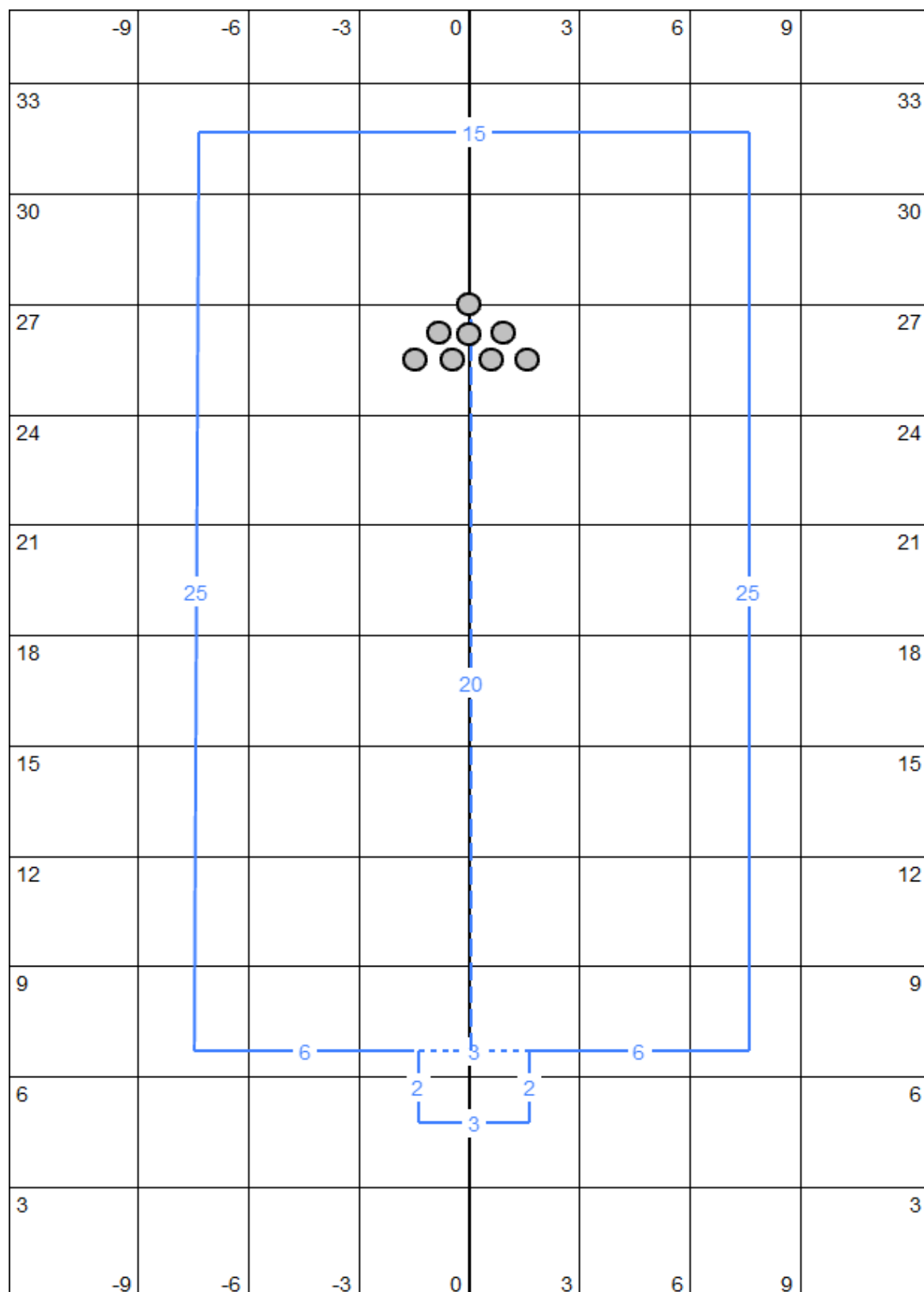
2 Opstelling Verplicht onderdeel Starter



3 Opstelling Verplicht Onderdeel Gevorderd

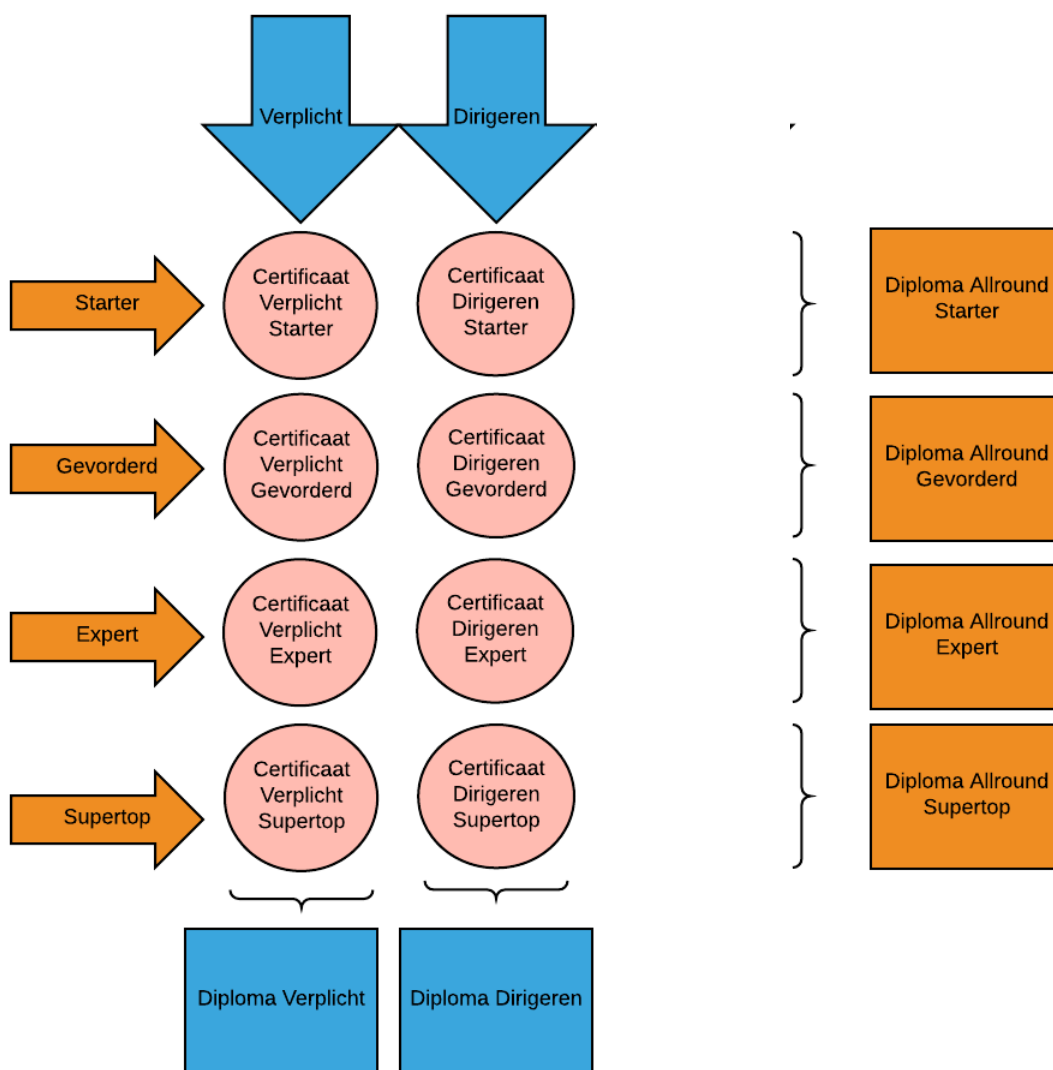


4 Opstelling Verplicht Onderdeel Expert



5 Opstelling Verplicht Onderdeel Supertop

Bijlage 3 Schematisch overzicht te behalen certificaten en diploma's



6 Te behalen certificaten en diploma's